

# PUNTALI ANTIPICCIONE

Sono adatti per la protezione dei punti di nidificazione o stazionamento dei piccioni come grondaie, balconcini di finestre, cornicioni ecc. Per l'installazione è sufficiente applicare del silicone di buona qualità sulla superficie pulita e asciutta, posizionare sopra i puntali e premere con decisione.

Ciascuna fila di puntali è lunga 210 mm. Per applicazioni più grandi procedere come segue:

Per luoghi molto infestati, installare le strisce facendo in modo che le punte più esterne sovrappongano la grondaia, il cornicione o il bancale i 6-12 mm. il vuoto tra la parete o la finestra con la parte posteriore delle punte non deve essere superiore a 50-65mm. (fig. 1)

In presenza di balconcini più profondi di 50-65 mm. è possibile applicare una striscia sul bordo più esterno, più una interna ridotta: sarà sufficiente spezzare i puntali in più che impediscono l'inserimento di questa striscia ulteriore.(fig.2)

Se le superfici lo consentono, si consiglia l'applicazione di strisce complete affiancate. (fig.3)

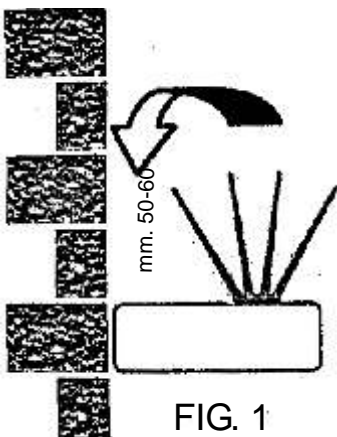


FIG. 1

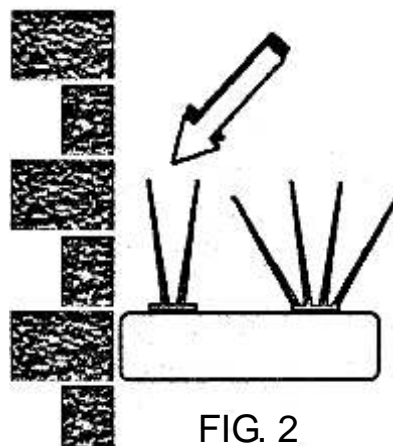


FIG. 2

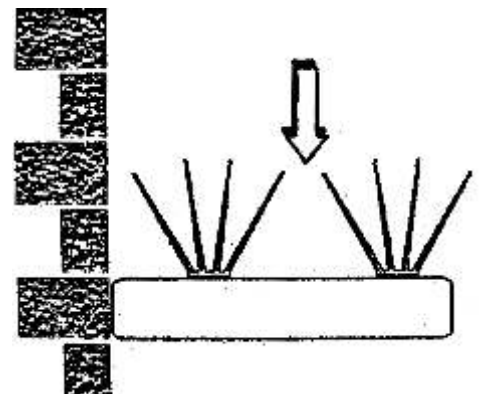


FIG. 3